

Leitfaden

Wahlpflichtunterricht

&

Einteilung E-/G-Niveau in den Fächern Deutsch und Englisch ab Jg. 7


Online-Infoabend für Eltern und SchülerInnen

am 22.05.2024

19:00 Uhr

Anette Günther (Schulleiterin)

Nazanin Roushanaei (Stufenleiterin)



Einteilung E-/G-Niveau in den Fächern Deutsch und Englisch

Inhalt


Vorteile der Einstufung

Einstufung

Vorgehensweise


Umstufung

Vorteile der Einstufung




- ▶ G-Niveau = Grundniveau \Rightarrow Haupt/Realschulniveau
- ▶ E-Niveau = Erweiterungsniveau \Rightarrow Real/Gymnasialniveau
- ▶ Differenzierung findet im Unterricht statt
(durch Arbeitspläne, Lernmaterial, Gruppenarbeit,
Klassenarbeiten)

Einstufung



- ▶ Note 1 und 2 \Rightarrow Einstufung in einen Erweiterungsniveau
- ▶ Note 3 + oder 3.0 \Rightarrow Entscheidung der Klassenkonferenz nach im Vorfeld besprochenen Kriterien
- ▶ Note 3 - und schwächer \Rightarrow Einstufung in einen Grundniveau


Kriterien der Einstufung



Bei der Note 3+ oder 3.0 werden folgende Kriterien berücksichtigt:


- ▶ Wie sicher ist die Note 3 in diesem Fach?
- ▶ Wie waren die Fachnoten in den vergangenen Halbjahren?
- ▶ Wie sind die Leistungen in den übrigen Fächern?
- ▶ Wie sind das Arbeitsverhalten und die Lernbereitschaft?
- ▶ Wie groß ist die Belastung in den übrigen Fächern?
- ▶ Welcher Schulabschluss kann erreicht werden?

Die Vorgehensweise




- ▶ Einstufung des Kindes in G- oder E-Niveau von der Englisch- bzw. Deutschlehrkraft (Notiz im Lernbegleiter)
- ▶ Möglichkeit der Beratung durch Klassen- oder Fachlehrkraft bei Uneinigkeit (Terminanfrage per Lernbegleiter)
- ▶ Einstufungsbescheid bei der Zeugnisausgabe im Juli
- ▶ Widerspruchsfrist für die Eltern bis zu den Lernentwicklungsgesprächen im September (hier entscheidet Elternwille)
- ▶ Niveauezugehörigkeit wird im Zeugnis vermerkt
- ▶ Endgültige Einstufung durch die Zeugniskonferenz im Februar

Umstufung



- ▶ Umstufungen werden von der Klassenkonferenz beschlossen.
- ▶ Das ist der Fall, wenn ein Schüler/eine Schülerin durch Leistungsabfall oder Leistungssteigerung nicht mehr dem bisherigen Niveau entspricht.
- ▶ Die Eltern werden schriftlich benachrichtigt.



Wahlpflichtunterricht

Zeitplan



- ▶ 30. April: Einladung zum Elterninfoabend
- ▶ 13. Mai: Einschätzung 2. Fremdsprache der Englisch-Lehrkräfte
- ▶ 22. Mai: Online-Elterninfoabend
- ▶ 24. Mai: Infos in den Morgenrunden und Ausgabe Einwahlzettel per Ranzenpost
- ▶ 24. – 29. Mai: Möglichkeit zu Beratungstelefonaten mit den Klassenlehrkräften
- ▶ **29. Mai: Abgabe der Wahlzettel**
- ▶ 14. Juni: Veröffentlichung der Einteilung


Inhalt

Welche Angebote stehen zur Auswahl?

Die 2. Fremdsprache

Arbeitswelten

Welche Angebote stehen zur Auswahl?




Französisch

Spanisch

Arbeitswelten


Kriterien für die Wahl einer 2. Fremdsprache



Diese Fragen helfen dir und Ihnen zu entscheiden, ob die Wahl einer 2. Fremdsprache sinnvoll ist:


- ▶ Wie sind die Fachnoten in Deutsch und Englisch, bist du im E Niveau?
- ▶ Wie groß ist die Belastung in den übrigen Fächern?
- ▶ Wie sind das Arbeitsverhalten und die Lernbereitschaft?
- ▶ Wie gut kann bereits eigenständig und selbstorganisiert gelernt werden?
- ▶ **SuS im Grundkurs Englisch sind für eine 2. Fremdsprache nicht geeignet. Das haben die letzten Jahre gezeigt.**

Wichtige Eckdaten für die 2. Fremdsprache




1. Die Einwahl ist für 2 Jahre verbindlich (7.+8.Klasse).
2. Es ist kein Wechsel in diesen 2 Jahren möglich.
3. Wir versuchen den Erstwunsch zu erfüllen.
4. Wenn die Plätze nicht ausreichen, entscheidet das Los über die Einteilung in Spanisch oder Französisch.
5. **7. + 8. Klasse:** innere Differenzierung (Regel-, Basis und Expertenwissen)
6. **9. + 10. Klasse:** Differenzierung in G- und E-Niveau

Vorteile der 2. Fremdsprache für die gymnasiale Oberstufe




- ▶ Ihr Kind kann nach der E-Phase (Jahrgang 11) in der Oberstufe die 2.Fremdsprache abwählen.
- ▶ Ihr Kind kann die 2.Fremdsprache in der Oberstufe fortführen und diese als Leistungsfach wählen.
- ▶ Ihr Kind erhält in der Oberstufe die Möglichkeit eine 3.Fremdsprache zu belegen.

Wie erlernen die Schüler*innen an der JTS die Sprache?




- ▶ Der Wortschatz (die Vokabeln) wird verknüpfend erlernt (Mind Maps, Antonyme, Synonyme, Zeichnen, Erklären in der Zielsprache, non-verbale Kommunikation etc.)
- ▶ Das Sprechen und Hören machen etwa 2/3 und das Schreiben 1/3 des Unterrichts aus.
- ▶ Die Schüler*innen lernen zunehmend ein eigenständiges und selbstorganisiertes Lernen in Form von Projektunterricht (mithilfe von differenzierten Arbeitsplänen).
- ▶ Literatur (Lektüren), Musik, Film, Spiele, französisches / spanisches Essen uvm. sorgen für authentische Situationen und ein interkulturelles Lernen. (Ein Schüler*innenaustausch wird angestrebt.)

Wichtige Eckdaten für das Fach Arbeitswelten




1. Die Einwahl ist für 4 Jahre verbindlich. In Jahrgang 9 kann keine Sprache gewählt werden.
2. Der Erstwunsch Arbeitswelten wird auf jeden Fall erfüllt.
3. Ein späterer Wechsel zu einer 2. Fremdsprache ist nicht möglich.

Vorteile für die weitere Schullaufbahn



1. Ein Teil der Inhalte ist Berufsorientierung und Schullaufbahnberatung.
2. Für die gymnasiale Oberstufe ist die 2. Fremdsprache nicht Voraussetzung.
3. Der hohe Teil an Praxisunterricht ermöglicht den Schüler*innen wertvolle Erfahrungen im manuellen Bereich.
4. Das Fach Arbeitswelten wird von den Schüler*innen nicht als zusätzliche Belastung empfunden.

Was lernen die Schüler*innen an der JTS in Arbeitswelten?



1. Arbeitswelten dient zur Vorbereitung auf die Berufswelt und die weitere Schullaufbahn
2. Inhalte sind: handwerkliche Grundfertigkeiten, Projektmanagement, Gestaltung und Betriebsbesuche
3. Gearbeitet wird immer in wechselnden Teams und immer an Projekten
4. Zur Verfügung stehen Holz-, Fahrrad-, Textil- und Kunstwerkstatt, Arbeitsräume sowie Lehrküche

Haben Sie Fragen?

Schreiben Sie sie in die Chatfunktion
oder den Lernbegleiter ihres Kindes.